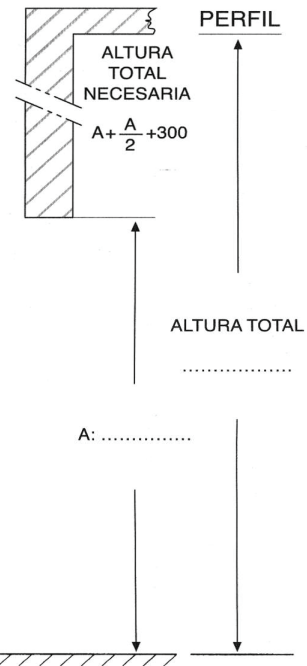
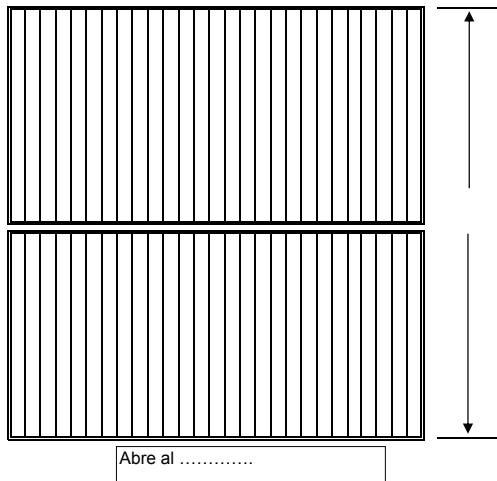


CLIENTE.....
 PEDIDO Nº..... Ref:.....
 FECHA-.....-.....

MEDIDAS DE FABRICACION
 INDICAR EN CASO QUE SEAN MEDIDAS DE HUECO

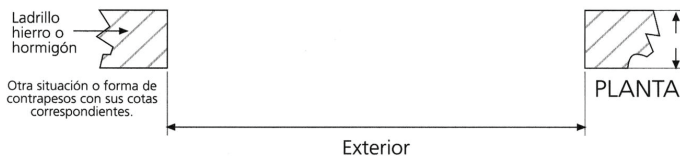

ALZADO VISTO EXTERIOR

Nota muy importante:
 dibujar en el alzado situación de peatonal, barrotes, troquelado y otros detalles que necesiten incorporar con sus cotas correspondientes



CONTRAPESADA VERTICAL 2 HOJAS

CONTRAPESOS:



color _____
 peatonal: SI NO*

Tipo de cierre :
 Cerrojos laterales : Standard
 Pestillo de golpe por varilla
 Otros*

Troquelado:
 Cuadros (altura golpe 195 mm)
 Rejilla (altura golpe 140mm)

Acabados bastidores:
 Panel Iso Semiliso SI NO*
 Panel ISO 45 acanalado RAL 9016 SI NO*
 * Rodear con un círculo lo que proceda

MATERIALES Y REMATES PARA MONTAJE

Pos	Unid	Ancho mm	Alto mm	Observaciones

AUTOMATIZACION VISTA EXTERIOR

1 GUIA DE TRANSMISION	IQDA	DCHA *
1 MOTOR		

2 GUIAS DE TRANSMISION		
1 BARRA DE CONEXIÓN	IQDA	DCHA *
1 MOTOR		

2 GUIAS DE TRANSMISION	IQDA	DCHA *
2 MOTORES		