

CUESTIONARIO TÉCNICO - CORREDERA CANCELA

CLIENTE:

PEDIDO Nº :

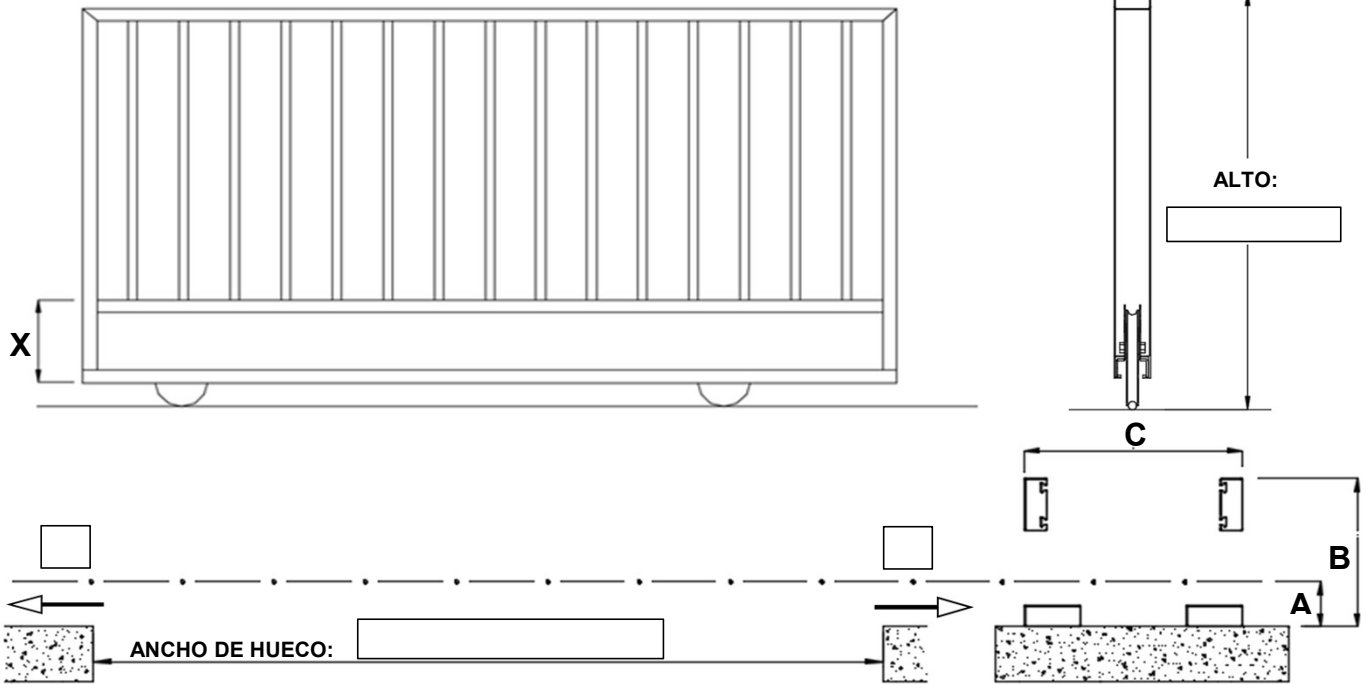
FECHA : / /

Dirección de suministro :

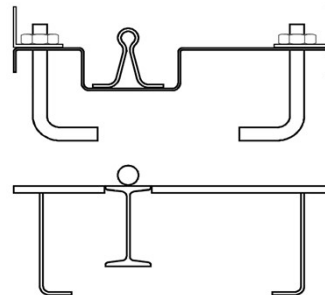
Pedido **REINICIO**

Presupuesto

ALZADO VISTO DESDE EL EXTERIOR

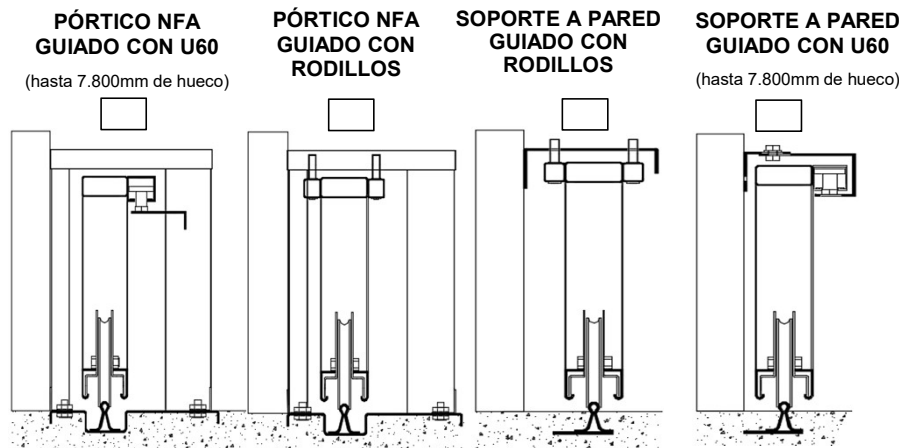


	A	B	C	ALTURA DE PÓRTICO
HUECO < 5.000	120	350	400	HOJA + 85mm
5.000 < HUECO < 6.800	120	350	600	HOJA + 85mm
6.800 < HUECO < 7.800	120	350	800	HOJA + 85mm
7.800 < HUECO < 9.000	140	370	1000	HOJA + 135mm
9.000 < HUECO < 12.800	160	410	1200	HOJA + 135mm
12.800 < HUECO < 14.000	220	480	1500	HOJA + 135mm



CARRIL STD
 Para huecos menores de 7.800mm

CARRIL IPN
 Para huecos mayores de 7.800mm
 (Si se desea incluir en huecos menores, consultar)



- TIPO DE HOJA:
 - ZÓCALO Y BARROTE
 - CIEGA
 - FORRADO:
 - BARROTES: 30x30 40x20
 - COLOR:
 - ACABADO DEL BASTIDOR:
 - TIPO DE CIERRE:
 - AUTOMATIZACIÓN: SI NO
 - X (MEDIDA DEL ZÓCALO):
 - PUERTA PEATONAL: SI NO
- (En caso afirmativo, dibujarla en el alzado señalando correctamente la posición y apertura)*

OBSERVACIONES:

*Pedidos realizados a Novoferm Alsas, solo serán válidos en este cuestionario.
 Los pedidos se deberán realizar vía email, los pedidos vía fax se dejarán de recoger.*

Cumplimentado por CLIENTE:
 Fecha y Firma: