

CUESTIONARIO TÉCNICO - CONTRAPESADA VERTICAL

CLIENTE:

PEDIDO Nº :

FECHA : / /

Dirección de suministro :

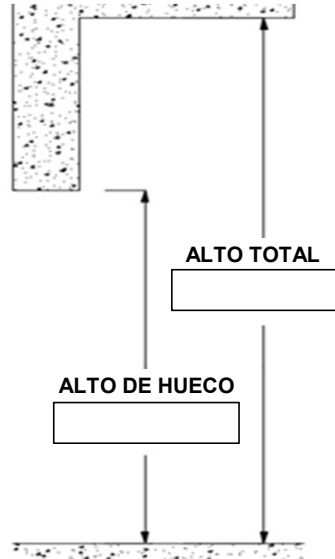
Pedido

REINICIO

Presupuesto

ALZADO VISTO EXTERIOR

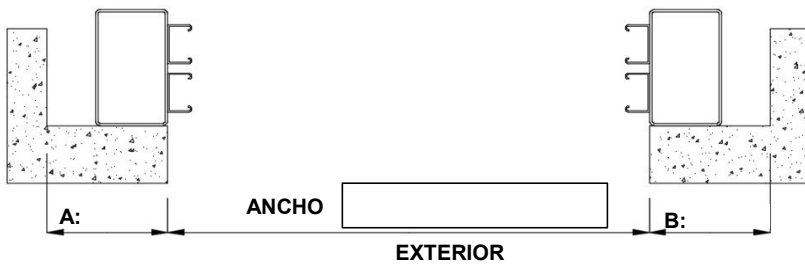
NO DESCONTAR A LAS MEDIDAS DE HUECO



ALTURA TOTAL NECESARIA
 1,5* HUECO + 300

PUERTA PEATONAL:
 SI NO

En caso afirmativo, dibujarla en alzado señalando correctamente la posición y apertura)

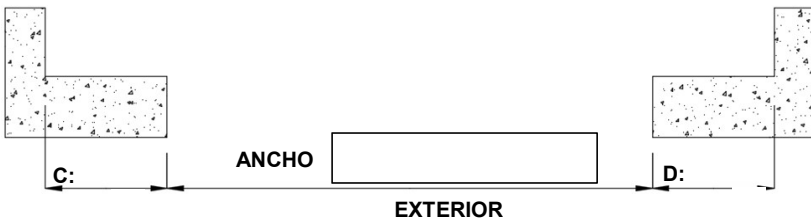


ANCHO

EXTERIOR

FORRADO

- CHAPA PERFILADA VERTICAL
 - CHAPA PERFILADA HORIZONTAL
 - PANEL ISO45 ACANALADO
 - PANEL I. MADERA CLARA
 - PANEL I. MADERA CLARA
 - PANEL ISO40 MICROLINE
 - CHAPA LISA REMETIDA
- *si no se especifica, el panel irá en horizontal**



ANCHO

EXTERIOR

COLOR

ACABADO DEL BASTIDOR

TROQUELADO

- CUADROS (altura de golpe 195mm) (definir en alzado)
- REJILLA altura de golpe 140mm) n° de golpes)

MOTORIZACIÓN

VISTO EXTERIOR

IZQUIERDA

DERECHA

Nº KIT **PREINST.**

CAJONES CERRADOS HASTA 3.000mm

EN CASO DE NO DEFINIR "A" Y "B" (ó "C" y "D") SE ENTENDERÁ QUE HAY ESPACIO SUFICIENTE

ANCHO > 4500mm TRANSMISIÓN POR BARRA OBLIGATORIA

ANCHO > 8000mm DOBLE MOTOR OBLIGATORIO

POSIC.	UDS.	ANCHO	ALTO	OBSERVACIONES

OBSERVACIONES:

*Pedidos realizados a Novoferm Alsas, solo serán válidos en este cuestionario.
 Los pedidos se deberán realizar vía email, los pedidos vía fax se dejarán de recoger.*
 Cumplimentado por CLIENTE:
 Fecha y Firma: