

CUESTIONARIO TÉCNICO - CONTRAPESADA VERTICAL

CLIENTE:

PEDIDO Nº :

FECHA : / /

Dirección de suministro :

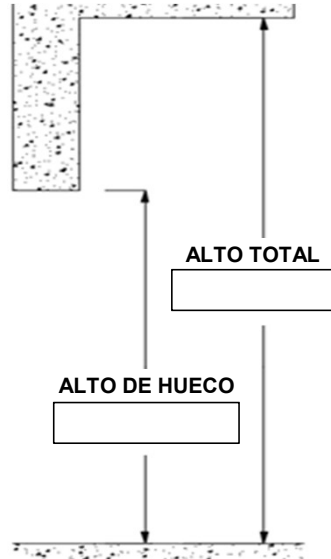
Pedido

REINICIO

Presupuesto

ALZADO VISTO EXTERIOR

NO DESCONTAR A LAS MEDIDAS DE HUECO



ALTURA TOTAL NECESARIA
 1,5* HUECO + 300

PUERTA PEATONAL:
 SI NO

En caso afirmativo, dibujarla en alzado señalando correctamente la posición y apertura)

FORRADO

- Panel iso45 acanalado
- Panel fachada (horizontal)
- Chapa perfilada (vertical)
- Chapa perfilada (horizontal)

COLOR

ACABADO DEL BASTIDOR

TROQUELADO

- Cuadros (definir en alzado nº de golpes)
- Rejilla

MOTORIZACIÓN

VISTO EXTERIOR

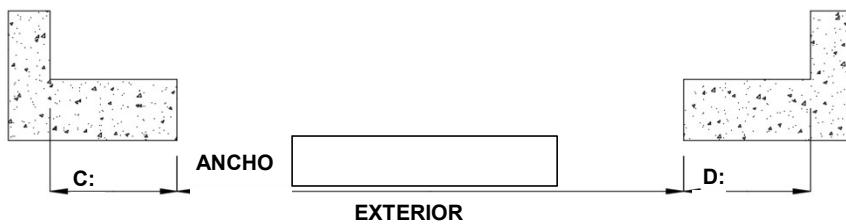
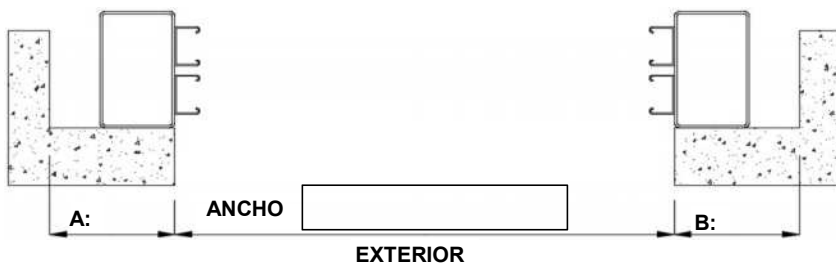
IZQUIERDA

DERECHA

Nº KIT

PREINSTALACIÓN

ANCHO > 4500mm TRANSMISIÓN ADICIONAL POR BARRA OBLIGATORIA



CAJONES CERRADOS HASTA 3.000mm

EN CASO DE NO DEFINIR "A" Y "B" (ó "C" y "D") SE ENTENDERÁ QUE HAY ESPACIO SUFICIENTE

POSIC.	UDS.	ANCHO	ALTO	OBSERVACIONES

OBSERVACIONES:

*Pedidos realizados a Novoferm Alsas, solo serán válidos en este cuestionario.
 Los pedidos se deberán realizar vía email, los pedidos vía fax se dejarán de recoger.*
 Cumplimentado por CLIENTE:
 Fecha y Firma: