

CUESTIONARIO TÉCNICO - CONTRAPESADA CP-10

CLIENTE:

PEDIDO Nº :

FECHA : / /

Dirección de suministro :

Pedido

REINICIO

Presupuesto

ALZADO VISTO EXTERIOR
 NO DESCONTAR A LAS MEDIDAS DE HUECO



DINTEL mm

de no especificar se entiende que no hay (techo raso)

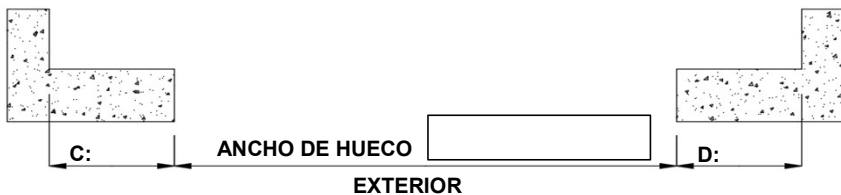
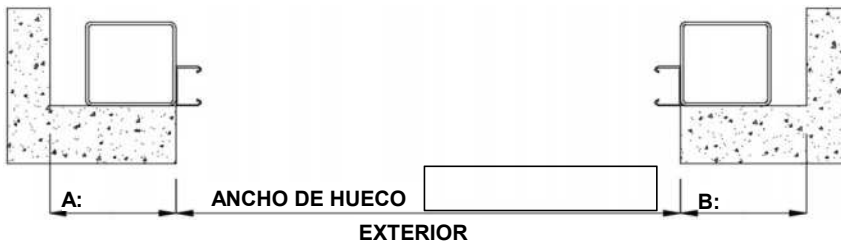
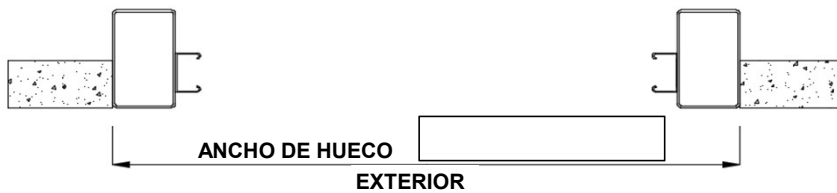
APERTURA

INTERIOR
 EXTERIOR

PUERTA PEATONAL

SI NO

En caso afirmativo, dibujarla en el alzado señalando correctamente la posición y apertura



FORRADO

- Panel iso45 acanalado
- Panel fachada (horizontal)
- Chapa perfilada (vertical)
- Chapa perfilada (horizontal)

COLOR

ACABADO DEL BASTIDOR

TROQUELADO

- Cuadros (altura de golpe 195mm)
- Rejilla (altura de golpe 140mm)
- (definir en alzado nº de golpes)

MOTORIZACIÓN
VISTO EXTERIOR

IZQUIERDA DERECHA

Nº KIT **PREINST.**

ANCHO > 4500mm TRANSMISIÓN ADICIONAL POR BARRA OBLIGATORIA

CAJONES CERRADOS HASTA 3000 mm

EN CASO DE NO DEFINIR "A" Y "B" (Ó "C" Y "D") SE ENTENDERÁ QUE HAY ESPACIO SUFICIENTE

POSIC.	UDS.	ANCHO	ALTO	OBSERVACIONES

OBSERVACIONES

.....

*Pedidos realizados a Novoferm Alsas, solo serán válidos en este cuestionario.
 Los pedidos se deberán realizar vía email, los pedidos vía fax se dejarán de recoger.*
 Cumplimentado por CLIENTE:
 Fecha y Firma: