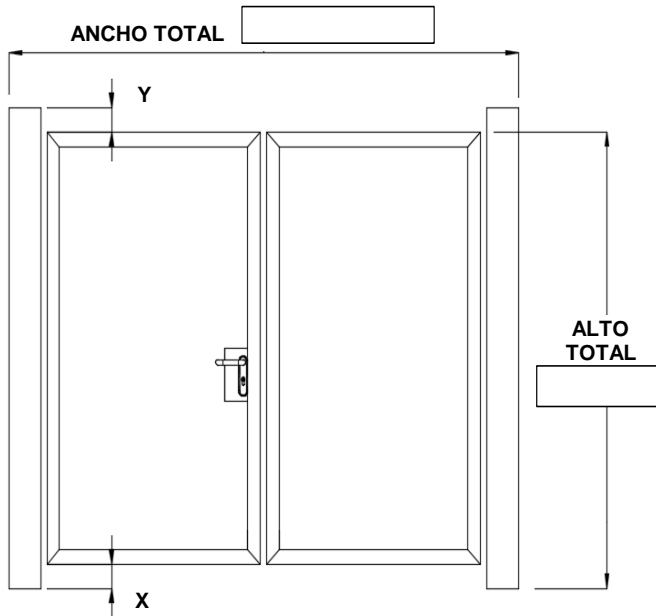


CUESTIONARIO TÉCNICO - BATIENTE CANCELA 2H

CLIENTE:
 PEDIDO Nº:
 FECHA: / /
 Dirección de suministro:

Pedido **REINICIO**
 Presupuesto

ALZADO VISTO EXTERIOR SIN MARCO SUPERIOR

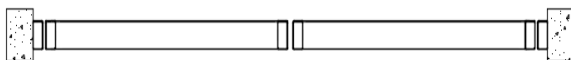


HASTA 6.000mm DE ANCHO: X = 30mm

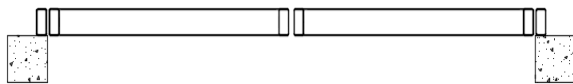
MAYOR DE 6.000mm DE ANCHO: BISAGRA DE QUICIO

X=70mm QUICIO POR DEBAJO DE LA HOJA (versión standard)
 Y=70mm QUICIO POR ENCIMA DE LA HOJA (versión standard)
 X=30mm QUICIO CAJEANDO HOJA (marcar en caso requerido)
 Y=0mm QUICIO CAJEANDO HOJA (marcar en caso requerido)

SITUACIÓN ENTRE PILARES



SITUACIÓN DETRÁS DE PILARES:



MEDIDAS DE HUECO MEDIDAS DE FABRICACIÓN

FORRADO

- ZÓCALO Y BARROTE (zócalo 500mm, en caso contrario indicarlo)
- CHAPA PERFILADA VERTICAL
- CHAPA PERFILADA HORIZONTAL
- CHAPA LISA (remetida 10mm)
- CHAPA LISA EN BANDEJAS (especificar)
- PANEL ISO45 ACANALADO
- PANEL ISO45 I. MADERA CLARA
- PANEL ISO45 I. MADERA OSCURA
- PANEL ISO40 MICROLINE
- LAMAS DE VENTILACIÓN EN Z
- OTROS

si no se especifica, el panel irá en horizontal

ACABADO DEL BASTIDOR

TIPO DE CERRADURA

- STANDARD (2 MANILLAS)
- STANDARD (MANILLA+ POMO)
- STANDARD (2 POMOS)
- DE 3 PUNTOS (2 MANILLAS)
- DE 3 PUNTOS (MANILLA + TIRADOR)
- DE 3 PUNTOS (2 TIRADORES)
- ANTIPÁNICO (BARRA + MANILLA EXTERIOR)
- ANTIPÁNICO (BARRA + POMO EXTERIOR)
- ELECTROCERRADURA (PUERTAS AUTOMÁTICAS)
- SOLO CERROJOS (SIN CERRADURA)
- OTROS (especificar)

GRAMPON SI NO

APERTURA INTERIOR EXTERIOR

MOTORIZACIÓN Nº KIT

EXISTE ESPACIO PARA EL MOTOR

SI NO (TIPO TÚNEL)

En caso de no existir espacio, se colocará un poste de 200mm de ancho para sujetar el motor

POSIC.	UDS.	ANCHO	ALTO	OBSERVACIONES

OBSERVACIONES:

*Pedidos realizados a Novoferm Alsas, solo serán válidos en este cuestionario.
 Los pedidos se deberán realizar vía email, los pedidos vía fax se dejarán de recoger.*
 Cumplimentado por CLIENTE:
 Fecha y Firma: