

CUESTIONARIO TÉCNICO - CORREDERA RODADA / SUSPENDIDA

CLIENTE:

PEDIDO Nº :

FECHA : / /

Dirección de suministro :

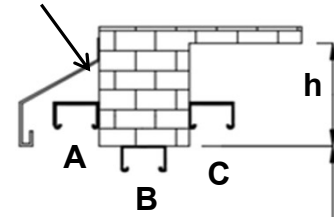
Pedido

REINICIO



Presupuesto

ALZADO VISTO DESDE EL EXTERIOR

• VIERTEAGUAS: SI NO

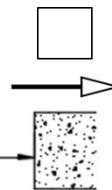
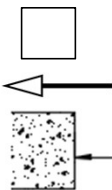


ALTO DE HUECO:



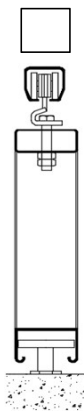
Indicar la posición de la guía

CASOS A Y C: h mín 250mm
 (EN CASO CONTRARIO ESPECIFICARLO)



ANCHO DE HUECO:

SUSPENDIDA



RODADA



- FORRADO:
- COLOR:
- ACABADO DEL BASTIDOR:
- TIPO DE CIERRE:
- AUTOMATIZACIÓN: SI NO
- PUERTA PEATONAL: SI NO
- (En caso afirmativo, dibujarla en el alzado señalando correctamente la posición y apertura)*
- OTROS:

OBSERVACIONES:

.....

.....

*Pedidos realizados a Novoferm Alsas, solo serán válidos en este cuestionario.
 Los pedidos se deberán realizar vía email, los pedidos vía fax se dejarán de recoger.*

Cumplimentado por CLIENTE:

Fecha y Firma: