

CUESTIONARIO TÉCNICO - BATIENTE INDUSTRIAL 1H CON FIJO SUPERIOR

CLIENTE:

PEDIDO Nº :

FECHA : / /

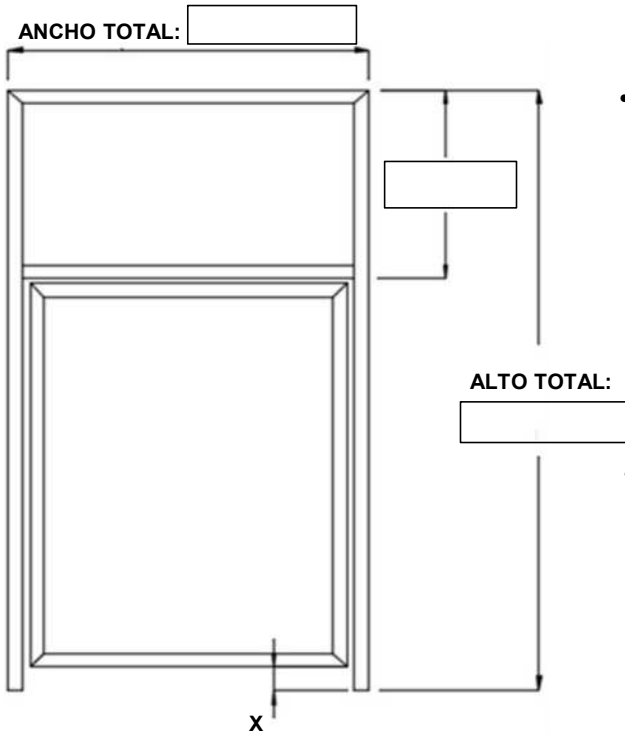
Dirección de suministro :

Pedido

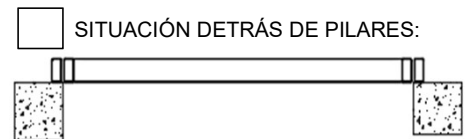

REINICIO

Presupuesto

ALZADO VISTO EXTERIOR



X: 10mm (VERSIÓN STANDARD)



MEDIDAS DE HUECO

MEDIDAS DE FABRICACIÓN

• FORRADO:

- CHAPA PERFILADA VERTICAL
- CHAPA PERFILADA HORIZONTAL
- CHAPA LISA (remetida 10mm)
- PANEL ISO45 ACANALADO
- PANEL ISO45 I. MADERA CLARA
- PANEL ISO45 I. MADERA OSCURA
- PANEL ISO-2 ACANALADO
- PANEL FACHADA HORIZONTAL
- LAMAS DE VENTILACIÓN EN Z
- OTROS

• COLOR:

• ACABADO DEL BASTIDOR:

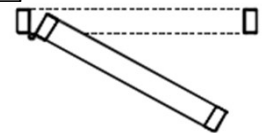
• DISPOSITIVO DE APERTURA:

- 2 MANILLAS
- 2 POMOS
- MANILLA + POMO EXTERIOR
- ANTIPÁNICO + MANILLA EXTERIOR
- ANTIPÁNICO + POMO EXTERIOR

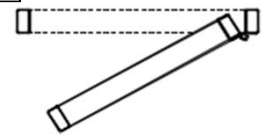
• TIPO DE CIERRE:

- STANDARD
- GRAMPON
- CERRADURA 3 PUNTOS

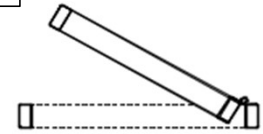
EXTERIOR - IZQUIERDA:



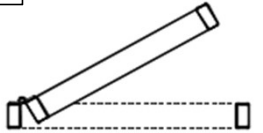
EXTERIOR - DERECHA:



INTERIOR - DERECHA:



INTERIOR - IZQUIERDA:



POSIC.	UDS.	ANCHO	ALTO	OBSERVACIONES

OBSERVACIONES:

.....

*Pedidos realizados a Novoferm Alsas, solo serán válidos en este cuestionario.
 Los pedidos se deberán realizar vía email, los pedidos vía fax se dejarán de recoger.*

Cumplimentado por CLIENTE:

Fecha y Firma: